



**ESTADO DO CEARÁ**

**CONSÓRCIO PÚBLICO DE SAÚDE  
DA MICRORREGIÃO DE BREJO SANTO**

**EDITAL DE PUBLICAÇÃO**

O Diretor do Consórcio Público de Saúde da Microrregião de Brejo Santo – CPSMBS, no uso de suas atribuições que lhe são conferidas e de conformidade com a determinação contida na Lei Complementar Nº 101, DE 04 DE MAIO DE 2000 (Lei de Responsabilidade Fiscal), e Portaria do STN nº 72/2012, **AUTORIZA** a publicação mediante afixação na Sede do Consórcio Público de Saúde da Microrregião de Brejo Santo – CPSMBS, na mídia eletrônica, com o seguinte endereço na INTERNET: [www.cpsmbrejosanto.ce.gov.br/contas-publicas/](http://www.cpsmbrejosanto.ce.gov.br/contas-publicas/), e em demais locais de amplo acesso público, para a divulgação nesta data do **RREO – Relatório Resumido de Execução Orçamentária** (arts. 52 e 53, Lei Complementar nº 101/2000), referente ao **1º Bimestre de 2019**. CONSÓRCIO PÚBLICO DE SAÚDE DA MICRORREGIÃO DE BREJO SANTO, em 15 de março de 2015.

Relatório Resumido da Execução Orçamentária  
**Demonstrativo da Receita Corrente Líquida**  
 Orçamentos Fiscal e Seguridade Social  
 Março/2014 a Fevereiro/2015

LRF. Art. 53 inciso I - Anexo III

ESPECIFICACAO	Mar/14	Abr/14	Mai/14	Jun/14	Jul/14	Ago/14	Set/14
<b>Receitas Correntes</b>	<b>393.407,28</b>	<b>1.685.827,52</b>	<b>1.217.561,21</b>	<b>291.309,05</b>	<b>1.229.361,32</b>	<b>745.677,76</b>	<b>390.813,74</b>
<b>Receita Patrimonial</b>	<b>17.624,13</b>	<b>19.313,54</b>	<b>28.452,21</b>	<b>28.772,40</b>	<b>34.979,70</b>	<b>33.235,84</b>	<b>35.920,02</b>
<b>Valores Mobiliários</b>	<b>17.624,13</b>	<b>19.313,54</b>	<b>28.452,21</b>	<b>28.772,40</b>	<b>34.979,70</b>	<b>33.235,84</b>	<b>35.920,02</b>
RECEITA DE REMUNERACAO DEPOSITOS BANCARIOS CPSMBS	17.624,13	19.313,54	28.452,21	28.772,40	34.979,70	33.235,84	35.920,02
<b>Transferências Correntes</b>	<b>375.783,15</b>	<b>1.666.353,22</b>	<b>1.189.065,50</b>	<b>262.003,96</b>	<b>1.194.154,47</b>	<b>712.441,92</b>	<b>352.829,55</b>
<b>Transferências dos Estados e do Distrito Federal e</b>	<b>375.783,15</b>	<b>1.666.353,22</b>	<b>1.189.065,50</b>	<b>262.003,96</b>	<b>1.194.154,47</b>	<b>712.441,92</b>	<b>352.829,55</b>
TRANSF. DO GOVERNO DO ESTADO DO CEARA PARA O CEO CPSMBS	0,00	272.476,77	90.825,59	0,00	181.651,18	90.825,59	90.825,59
TRANSF. DO GOVERNO DO ESTADO PARA A POLICLINICA CPSMBS	0,00	1.078.837,11	719.224,74	0,00	719.224,74	359.612,37	0,00
TRANSFERENCIA DOS MUNICIPIO PARA O CEO CPSMBS	83.092,48	112.225,06	76.288,37	76.288,37	76.288,37	76.288,37	76.288,37
TRANSFERENCIA DOS MUNICIPIOS PARA A POLICLINICA CPSMBS	292.690,67	202.814,28	302.726,80	185.715,59	216.990,18	185.715,59	185.715,59
<b>Outras Receitas Correntes</b>	<b>0,00</b>	<b>160,76</b>	<b>43,50</b>	<b>532,69</b>	<b>227,15</b>	<b>0,00</b>	<b>2.064,17</b>
<b>Indenizações, Restituições e Ressarcimentos</b>	<b>0,00</b>	<b>160,76</b>	<b>43,50</b>	<b>532,69</b>	<b>227,15</b>	<b>0,00</b>	<b>2.064,17</b>
OUTRAS RESTITUICOES CPSMBS	0,00	160,76	43,50	532,69	227,15	0,00	2.064,17
<b>Demais Receitas Correntes</b>	<b>0,00</b>	<b>0,00</b>	<b>0,00</b>	<b>0,00</b>	<b>0,00</b>	<b>0,00</b>	<b>0,00</b>
OUTRAS RECEITAS (CORRENTES) CPSMBS	0,00	0,00	0,00	0,00	0,00	0,00	0,00
<b>RECEITA CORRENTE LIQUIDA = (I-II)</b>	<b>393.407,28</b>	<b>1.685.827,52</b>	<b>1.217.561,21</b>	<b>291.309,05</b>	<b>1.229.361,32</b>	<b>745.677,76</b>	<b>390.813,74</b>

Relatório Resumido da Execução Orçamentária  
**Demonstrativo da Receita Corrente Líquida**  
Orçamentos Fiscal e Seguridade Social  
Março/2014 a Fevereiro/2015

LRF. Art. 53 inciso I - Anexo III

ESPECIFICACAO

Mar/14

Abr/14

Mai/14


Jun/14

Jul/14

Ago/14

Set/14

Gestor GETULIO BARROS  
C.P.F. 003.012.133-72

  
Contador LJM - CONSULTORIA ADMINISTRATIVA E SISTEMAS L  
C.P.F.

Cont.Int.  
C.P.F.



Relatório Resumido da Execução Orçamentária  
**Demonstrativo da Receita Corrente Líquida**  
 Orçamentos Fiscal e Seguridade Social  
 Março/2014 a Fevereiro/2015

LRF. Art. 53 inciso I - Anexo III


ESPECIFICACAO	Out/14	Nov/14	Dez/14	Jan/15	Fev/15	Arrecadação nos 12 Meses	Previsão atualizada 2015
<b>Receitas Correntes</b>	<b>751.855,65</b>	<b>749.095,42</b>	<b>304.615,66</b>	<b>300.656,71</b>	<b>296.253,13</b>	<b>8.356.434,45</b>	<b>8.887.697,86</b>
<b>Receita Patrimonial</b>	<b>39.252,58</b>	<b>36.222,02</b>	<b>41.479,02</b>	<b>38.652,75</b>	<b>33.906,94</b>	<b>387.811,15</b>	<b>273.394,82</b>
<b>Valores Mobiliários</b>	<b>39.252,58</b>	<b>36.222,02</b>	<b>41.479,02</b>	<b>38.652,75</b>	<b>33.906,94</b>	<b>387.811,15</b>	<b>273.394,82</b>
RECEITA DE REMUNERACAO DEPOSITOS BANCARIOS CPSMBS	39.252,58	36.222,02	41.479,02	38.652,75	33.906,94	387.811,15	273.394,82
<b>Transferências Correntes</b>	<b>712.441,92</b>	<b>712.441,92</b>	<b>262.003,96</b>	<b>262.003,96</b>	<b>262.003,96</b>	<b>7.963.527,49</b>	<b>8.549.303,04</b>
<b>Transferências dos Estados e do Distrito Federal e</b>	<b>712.441,92</b>	<b>712.441,92</b>	<b>262.003,96</b>	<b>262.003,96</b>	<b>262.003,96</b>	<b>7.963.527,49</b>	<b>8.549.303,04</b>
TRANSF. DO GOVERNO DO ESTADO DO CEARA PARA O CEO CPSMBS	90.825,59	90.825,59	0,00	0,00	0,00	908.255,90	1.089.907,08
TRANSF. DO GOVERNO DO ESTADO PARA A POLICLINICA CPSMBS	359.612,37	359.612,37	0,00	0,00	0,00	3.596.123,70	4.315.348,44
TRANSFERENCIA DOS MUNICIPIO PARA O CEO CPSMBS	76.288,37	76.288,37	76.288,37	76.288,37	76.288,37	958.201,24	915.460,44
TRANSFERENCIA DOS MUNICIPIOS PARA A POLICLINICA CPSMBS	185.715,59	185.715,59	185.715,59	185.715,59	185.715,59	2.500.946,65	2.228.587,08
<b>Outras Receitas Correntes</b>	<b>161,15</b>	<b>431,48</b>	<b>1.132,68</b>	<b>0,00</b>	<b>342,23</b>	<b>5.095,81</b>	<b>65.000,00</b>
<b>Indenizações, Restituições e Ressarcimentos</b>	<b>161,15</b>	<b>431,48</b>	<b>1.132,68</b>	<b>0,00</b>	<b>342,23</b>	<b>5.095,81</b>	<b>30.000,00</b>
OUTRAS RESTITUICOES CPSMBS	161,15	431,48	1.132,68	0,00	342,23	5.095,81	30.000,00
<b>Demais Receitas Correntes</b>	<b>0,00</b>	<b>0,00</b>	<b>0,00</b>	<b>0,00</b>	<b>0,00</b>	<b>0,00</b>	<b>35.000,00</b>
OUTRAS RECEITAS (CORRENTES) CPSMBS	0,00	0,00	0,00	0,00	0,00	0,00	35.000,00
<b>RECEITA CORRENTE LIQUIDA = (I-II)</b>	<b>751.855,65</b>	<b>749.095,42</b>	<b>304.615,66</b>	<b>300.656,71</b>	<b>296.253,13</b>	<b>8.356.434,45</b>	<b>8.887.697,86</b>

Relatório Resumido da Execução Orçamentária  
**Demonstrativo da Receita Corrente Líquida**  
 Orçamentos Fiscal e Seguridade Social  
 Março/2014 a Fevereiro/2015

LRF, Art. 53 inciso I - Anexo III

ESPECIFICACAO	Out/14	Nov/14	Dez/14	Jan/15	Fev/15	Arrecadação	Previsão
						nos 12 Meses	atualizada 2015

-----  
**Gestor** GETULIO BARROS  
**C.P.F.** 003.012.133-72



-----  
**Contador** LJM - CONSULTORIA ADMINISTRATIVA E SISTEMAS L  
**C.P.F.**

-----  
**Cont.Int.**  
**C.P.F.**

## CEO

## Relatório Resumido da Execução Orçamentária

**Balanco Orçamentário - Receitas**

Orçamentos Fiscal e Seguridade Social

Março/2014 a Fevereiro/2015

Página

1

LRF, Art. 52 inciso I, alíneas "a" e "b" do inciso II e parágrafo 1º - Anexo I

R\$ Unidades

RECEITAS	Previsão Inicial	Previsão Atualizada (a)	Realizada no Bimestre		Realizada até o Bimestre		Saldo a Realizar (a-c)
			Valor (b)	(% (b/a)	Valor (c)	(% (c/a)	
Receitas Correntes	8.887.697,86	8.887.697,86	596.909,84	3,38	596.909,84	6,72	8.290.788,02
Receita Patrimonial	273.394,82	273.394,82	72.559,69	14,14	72.559,69	26,54	200.835,13
Valores Mobiliários	273.394,82	273.394,82	72.559,69	14,14	72.559,69	26,54	200.835,13
RECEITA DE REMUNERACAO DEPOSITOS BANCAR CPSMBS	273.394,82	273.394,82	72.559,69	12,54	72.559,69	26,54	200.835,13
Transferências Correntes	8.549.303,04	8.549.303,04	524.007,92	3,06	524.007,92	6,13	8.025.295,12
Transferências dos Estados e do Dis	8.549.303,04	8.549.303,04	524.007,92	3,06	524.007,92	6,13	8.025.295,12
TRANSF. DO GOVERNO DO ESTADO DO CEARA PA CPSMBS	1.089.907,08	1.089.907,08	0,00	0,00	0,00	0,00	1.089.907,08
TRANSF. DO GOVERNO DO ESTADO PARA A POLI CPSMBS	4.315.348,44	4.315.348,44	0,00	0,00	0,00	0,00	4.315.348,44
TRANSFERENCIA DOS MUNICIPIO PARA O CEO CPSMBS	915.460,44	915.460,44	152.576,74	8,42	152.576,74	16,67	762.883,70
TRANSFERENCIA DOS MUNICIPIOS PARA A POLI CPSMBS	2.228.587,08	2.228.587,08	371.431,18	8,42	371.431,18	16,67	1.857.155,90
Outras Receitas Correntes	65.000,00	65.000,00	342,23	3,06	342,23	0,53	64.657,77
Indenizações, Restituições e Ressar	30.000,00	30.000,00	342,23	3,06	342,23	1,14	29.657,77
OUTRAS RESTITUICOES CPSMBS	30.000,00	30.000,00	342,23	1,14	342,23	1,14	29.657,77
Demais Receitas Correntes	35.000,00	35.000,00	0,00	3,06	0,00	1,14	35.000,00
OUTRAS RECEITAS (CORRENTES) CPSMBS	35.000,00	35.000,00	0,00	0,00	0,00	0,00	35.000,00
Receitas de Capital	1.364.000,00	1.364.000,00	0,00	3,38	0,00	6,72	1.364.000,00
Transferências de Capital	1.364.000,00	1.364.000,00	0,00	3,06	0,00	0,53	1.364.000,00
Transferências dos Estados e do Dis	1.364.000,00	1.364.000,00	0,00	3,06	0,00	1,14	1.364.000,00
TRANSFERENCIA RECURSOS DA UNIAO CEO CPSMBS	1.014.000,00	1.014.000,00	0,00	0,00	0,00	0,00	1.014.000,00
OUTRAS TRANSFERENCIAS DOS ESTADOS CPSMBS	350.000,00	350.000,00	0,00	0,00	0,00	0,00	350.000,00
<b>SUBTOTAL DAS RECEITAS (I)</b>	<b>10.251.697,86</b>	<b>10.251.697,86</b>	<b>596.909,84</b>	<b>3,38</b>	<b>596.909,84</b>	<b>6,72</b>	<b>9.654.788,02</b>
<b>SALDOS DE EXERCÍCIOS ANTERIORES (II)</b>						<b>0,00</b>	
<b>SUBTOTAL (III) = (I+II)</b>	<b>10.251.697,86</b>	<b>10.251.697,86</b>	<b>596.909,84</b>	<b>3,38</b>	<b>596.909,84</b>	<b>6,72</b>	<b>9.654.788,02</b>
<b>DEFICIT (IV)</b>						<b>119.994,32</b>	
<b>TOTAL (III + IV)</b>	<b>10.251.697,86</b>	<b>10.251.697,86</b>	<b>596.909,84</b>	<b>3,38</b>	<b>596.909,84</b>	<b>6,72</b>	<b>9.654.788,02</b>



**CEO**

Relatório Resumido da Execução Orçamentária

**Balanço Orçamentário - Receitas**

Orçamentos Fiscal e Seguridade Social

Março/2014 a Fevereiro/2015

Página

2

R\$ Unidades

LRF. Art. 52 inciso I, alíneas "a" e "b" do inciso II e parágr. 1º - Anexo I

RECEITAS

Previsão  
Inicial

Previsão  
Atualizada

Realizada no Bimestre

Realizada até o Bimestre

Saldo  
a Realizar

Valor

(%)

Valor

(%)

(a)

(b)

(b/a)


(c)

(c/a)

(a-c)

Gestor GETULIO BARROS

C.P.F. 003.012.133-72



Contador LJM - CONSULTORIA ADMINISTRATIVA E SISTEMAS L

C.P.F.

Cont.Int.

C.P.F.

## Relatório Resumido da Execução Orçamentária

**Balanco Orçamentário - Despesas**

Orçamentos Fiscal e Seguridade Social

Março/2014 a Fevereiro/2015

Página

1

LRF. Art. 53 inciso II, alíneas "c" - Anexo II

R\$ Unidades

DESPESAS	Dotação Inicial (a)	Créditos Adicionais (b)	Dotação Atualizada (c=a+b)	Empenhada no Bimestre (d)	Empenhada até o Bimestre (e)	Liquidada no Bimestre (f)	Liquidada até o Bimestre (g)	% (h=g/c)	Saldo (i=c-e)
<b>ESPESAS CORRENTES</b>	<b>9.566.697,86</b>	<b>0,00</b>	<b>9.566.697,86</b>	<b>1.522.040,18</b>	<b>1.522.040,18</b>	<b>533.393,16</b>	<b>533.393,16</b>	<b>0,06</b>	<b>8.044.657,68</b>
<b>PESSOAL E ENCARGOS S</b>	<b>4.576.091,42</b>	<b>-1.223,16</b>	<b>4.574.868,26</b>	<b>462.938,54</b>	<b>462.938,54</b>	<b>462.938,54</b>	<b>462.938,54</b>	<b>0,10</b>	<b>4.111.929,72</b>
<b>APLICAÇÕES DIRETAS</b>	<b>4.576.091,42</b>	<b>-1.223,16</b>	<b>4.574.868,26</b>	<b>462.938,54</b>	<b>462.938,54</b>	<b>462.938,54</b>	<b>462.938,54</b>	<b>0,10</b>	<b>4.111.929,72</b>
3.1.90.04.00CONTRATAÇÃO POR TEMPO DETERMIN	24.000,00	0,00	24.000,00	0,00	0,00	0,00	0,00	0,00	24.000,00
3.1.90.11.00VENCIMENTOS E VANT. FIXAS PESS	3.674.127,72	0,00	3.674.127,72	421.280,09	421.280,09	421.280,09	421.280,09	11,47	3.252.847,63
3.1.90.13.00OBRIGAÇÕES PATRONAIS	835.963,70	0,00	835.963,70	40.971,59	40.971,59	40.971,59	40.971,59	4,90	794.992,11
3.1.90.16.00OUTRAS DESP. VARIÁVEIS PESSOAL	11.000,00	-1.000,00	10.000,00	0,00	0,00	0,00	0,00	0,00	10.000,00
3.1.90.92.00DESPESAS DE EXERCÍCIOS ANTERIO	31.000,00	-223,16	30.776,84	686,86	686,86	686,86	686,86	2,23	30.089,98
<b>OUTRAS DESPESAS CORR</b>	<b>4.990.606,44</b>	<b>1.223,16</b>	<b>4.991.829,60</b>	<b>1.059.101,64</b>	<b>1.059.101,64</b>	<b>70.454,62</b>	<b>70.454,62</b>	<b>0,01</b>	<b>3.932.727,96</b>
<b>APLICAÇÕES DIRETAS</b>	<b>4.990.606,44</b>	<b>1.223,16</b>	<b>4.991.829,60</b>	<b>1.059.101,64</b>	<b>1.059.101,64</b>	<b>70.454,62</b>	<b>70.454,62</b>	<b>0,01</b>	<b>3.932.727,96</b>
3.3.90.14.00DIÁRIAS - CIVIL	37.500,00	0,00	37.500,00	1.650,00	1.650,00	1.650,00	1.650,00	4,40	35.850,00
3.3.90.30.00MATERIAL DE CONSUMO	2.101.000,00	-1.000,00	2.100.000,00	3.959,80	3.959,80	3.934,80	3.934,80	0,19	2.096.040,20
3.3.90.33.00PASSAGENS E DESPESAS COM LOCOM	12.500,00	0,00	12.500,00	398,40	398,40	398,40	398,40	3,19	12.101,60
3.3.90.35.00SERVIÇOS DE CONSULTORIA	16.000,00	-1.000,00	15.000,00	0,00	0,00	0,00	0,00	0,00	15.000,00
3.3.90.36.00OUTROS SERV. DE TERCEIROS PESS	108.500,00	-1.000,00	107.500,00	23.277,72	23.277,72	10.122,72	10.122,72	9,42	84.222,28
3.3.90.39.00OUTROS SERV. DE TERC. PESSOA J	2.347.712,88	11.223,16	2.358.936,04	1.014.570,54	1.014.570,54	39.103,52	39.103,52	1,66	1.344.365,50
3.3.90.47.00OBRIGAÇÕES TRIBUTÁRIAS E CONTR	342.393,56	-7.000,00	335.393,56	15.245,18	15.245,18	15.245,18	15.245,18	4,55	320.148,38
3.3.90.93.00INDENIZAÇÕES E RESTITUIÇÕES	25.000,00	0,00	25.000,00	0,00	0,00	0,00	0,00	0,00	25.000,00
<b>ESPESAS DE CAPITAL</b>	<b>685.000,00</b>	<b>0,00</b>	<b>685.000,00</b>	<b>183.511,00</b>	<b>183.511,00</b>	<b>183.511,00</b>	<b>183.511,00</b>	<b>0,27</b>	<b>501.489,00</b>
<b>INVESTIMENTOS</b>	<b>685.000,00</b>	<b>0,00</b>	<b>685.000,00</b>	<b>183.511,00</b>	<b>183.511,00</b>	<b>183.511,00</b>	<b>183.511,00</b>	<b>0,27</b>	<b>501.489,00</b>
<b>APLICAÇÕES DIRETAS</b>	<b>685.000,00</b>	<b>0,00</b>	<b>685.000,00</b>	<b>183.511,00</b>	<b>183.511,00</b>	<b>183.511,00</b>	<b>183.511,00</b>	<b>0,27</b>	<b>501.489,00</b>
4.4.90.51.00OBRAS E INSTALAÇÕES	285.000,00	0,00	285.000,00	0,00	0,00	0,00	0,00	0,00	285.000,00
4.4.90.52.00EQUIPAMENTOS E MATERIAL PERMAN	400.000,00	0,00	400.000,00	183.511,00	183.511,00	183.511,00	183.511,00	45,88	216.489,00
<b>UBTOTAL DAS DESPESAS(I)</b>	<b>10.251.697,86</b>	<b>0,00</b>	<b>10.251.697,86</b>	<b>1.705.551,18</b>	<b>1.705.551,18</b>	<b>716.904,16</b>	<b>716.904,16</b>	<b>0,07</b>	<b>1.705.551,18</b>
<b>UPERÁVIT (II)</b>									
<b>TOTAL (I+II)</b>	<b>10.251.697,86</b>	<b>0,00</b>	<b>10.251.697,86</b>	<b>1.705.551,18</b>	<b>1.705.551,18</b>	<b>716.904,16</b>	<b>716.904,16</b>	<b>0,07</b>	<b>1.705.551,18</b>



## Relatório Resumido da Execução Orçamentária

**Balanco Orçamentário - Despesas**

Orçamentos Fiscal e Seguridade Social

Março/2014 a Fevereiro/2015

Página

2

LRF. Art. 53 inciso II, alíneas "c" - Anexo II

R\$ Unidades

DESPESAS	Dotação Inicial (a)	Créditos Adicionais (b)	Dotação Atualizada (c=a+b)	Empenhada no Bimestre (d)	Empenhada até o Bimestre (e)	Liquidada no Bimestre (f)	Liquidada até o Bimestre (g)	% (h=g/c)	Saldo (i=c-e)
----------	---------------------------	-------------------------------	----------------------------------	---------------------------------	------------------------------------	---------------------------------	------------------------------------	--------------	------------------

Gestor GETULIO BARROS

C.P.F. 003.012.133-72


 Contador LJM - CONSULTORIA ADMINISTRATIVA E SISTEMAS L

C.P.F.

Cont.Int.

C.P.F.

**CEO**

Relatório Resumido da Execução Orçamentária  
**Demonstrativo da Execução das Despesas por Função/Subfunção**

Orçamentos Fiscal e Seguridade Social

Janeiro a Fevereiro de 2015/Bimestre Janeiro-Feveireiro

RF. Art. 53 inciso II, alíneas "c" - Anexo II

R\$ Unidades

Descrição	Dotação	Dotação	Empenhada	Empenhada	Liquidada	Liquidada	% e/te	% e/a	Saldo (c-e)
	Inicial	Atualizada (a)	no Bimestre (b)	até o Bimestre (c)	no Bimestre (d)	até o Bimestre (e)			
10 SAUDE	10.251.697,86	10.251.697,86	1.705.551,18	1.705.551,18	716.904,16	716.904,16	42,03	6,99	8.546.146,68
10301 ATENCAO BASICA	10.251.697,86	10.251.697,86	1.705.551,18	1.705.551,18	716.904,16	716.904,16	42,03	6,99	8.546.146,68
<b>Total :</b>	<b>10.251.697,86</b>	<b>10.251.697,86</b>	<b>1.705.551,18</b>	<b>1.705.551,18</b>	<b>716.904,16</b>	<b>716.904,16</b>	<b>42,03</b>	<b>6,99</b>	<b>8.546.146,68</b>

**Gestor** GETULIO BARROS  
**C.P.F.** 003.012.133-72

  
**Contador** LJM - CONSULTORIA ADMINISTRATIVA E SISTEMAS L  
**C.P.F.**

**Cont.Int.**  
**C.P.F.**

Relatório Resumido da Execução Orçamentária  
**Demonstrativo do Resultado Primário**  
 Orçamentos Fiscal e Seguridade Social  
 Janeiro a Fevereiro /2015 - Bimestre Jan/Fev

LRF. Art. 53 inciso III - Anexo IV

R\$ Unidades

RECEITAS FISCAIS	UG	Previsão atualizada 2015	RECEITAS REALIZADAS		
			No Bimestre	Até o Bimestre	Até o Bimestre Exerc. Anterior
<b>Receitas Correntes</b>		<b>8.887.696,00</b>	<b>596.909,84</b>	<b>596.909,84</b>	<b>393.407,28</b>
<b>Receita Patrimonial</b>		<b>273.394,00</b>	<b>72.559,69</b>	<b>72.559,69</b>	<b>17.624,13</b>
<b>Valores Mobiliários</b>		<b>273.394,00</b>	<b>72.559,69</b>	<b>72.559,69</b>	<b>17.624,13</b>
RECEITA DE REMUNERACAO DEPOSITOS BANCARIOS	CPSMBS	273.394,00	72.559,69	72.559,69	17.624,13
<b>Transferências Correntes</b>		<b>8.549.302,00</b>	<b>524.007,92</b>	<b>524.007,92</b>	<b>375.783,15</b>
<b>Transferências dos Estados e do Distrito</b>		<b>8.549.302,00</b>	<b>524.007,92</b>	<b>524.007,92</b>	<b>375.783,15</b>
TRANSF. DO GOVERNO DO ESTADO DO CEARA PARA O CEO	CPSMBS	1.089.907,00	0,00	0,00	0,00
TRANSF. DO GOVERNO DO ESTADO PARA A POLICLINICA	CPSMBS	4.315.348,00	0,00	0,00	0,00
TRANSFERENCIA DOS MUNICIPIO PARA O CEO	CPSMBS	915.460,00	152.576,74	152.576,74	83.092,48
TRANSFERENCIA DOS MUNICIPIOS PARA A POLICLINICA	CPSMBS	2.228.587,00	371.431,18	371.431,18	292.690,67
<b>Outras Receitas Correntes</b>		<b>65.000,00</b>	<b>342,23</b>	<b>342,23</b>	<b>0,00</b>
<b>Indenizações, Restituições e Ressarcimen</b>		<b>30.000,00</b>	<b>342,23</b>	<b>342,23</b>	<b>0,00</b>
OUTRAS RESTITUICOES	CPSMBS	30.000,00	342,23	342,23	0,00
<b>Demais Receitas Correntes</b>		<b>35.000,00</b>	<b>0,00</b>	<b>0,00</b>	<b>0,00</b>
OUTRAS RECEITAS (CORRENTES)	CPSMBS	35.000,00	0,00	0,00	0,00
<b>RECEITAS FISCAIS DE CAPITAL (VI) = (II-III-IV-V)</b>		<b>1.364.000,00</b>	<b>0,00</b>	<b>0,00</b>	<b>0,00</b>
<b>Receitas de Capital</b>		<b>1.364.000,00</b>	<b>0,00</b>	<b>0,00</b>	<b>0,00</b>
<b>Transferências de Capital</b>		<b>1.364.000,00</b>	<b>0,00</b>	<b>0,00</b>	<b>0,00</b>
<b>Transferências dos Estados e do Distrito</b>		<b>1.364.000,00</b>	<b>0,00</b>	<b>0,00</b>	<b>0,00</b>
TRANSFERENCIA RECURSOS DA UNIAO CEO	CPSMBS	1.014.000,00	0,00	0,00	0,00
OUTRAS TRANSFERENCIAS DOS ESTADOS	CPSMBS	350.000,00	0,00	0,00	0,00
<b>RECEITAS FISCAIS DE CAPITAL (VI) = (II-III-IV-V)</b>		<b>1.364.000,00</b>	<b>0,00</b>	<b>0,00</b>	<b>0,00</b>
<b>RECEITAS FISCAIS LÍQUIDAS (VII)</b>		<b>10.251.696,00</b>	<b>596.909,84</b>	<b>596.909,84</b>	<b>393.407,28</b>




Relatório Resumido da Execução Orçamentária  
**Demonstrativo do Resultado Primário**  
 Orçamentos Fiscal e Seguridade Social  
 Janeiro a Fevereiro /2015 - Bimestre Jan/Fev

LRF, Art. 53 inciso III - Anexo IV

R\$ Unidades

RECEITAS FISCAIS	UG	Previsão atualizada 2015	RECEITAS REALIZADAS		
			No Bimestre	Até o Bimestre	Até o Bimestre Exerc. Anterior

Gestor GETULIO BARROS  
 C.P.F. 003.012.133-72

  
 Contador LJM - CONSULTORIA ADMINISTRATIVA E SISTEMAS L  
 C.P.F.

Cont.Int.  
 C.P.F.

Relatório Resumido da Execução Orçamentária  
**Demonstrativo do Resultado Primário**  
 Orçamentos Fiscal e Seguridade Social  
 Janeiro a Fevereiro /2015 - Bimestre Jan/Fev

LRF, Art. 53 inciso III - Anexo IV

R\$ Unidades

DESPESAS FISCAIS	Dotação atualizada 2015	DESPESAS LIQUIDADAS		
		No Bimestre	Até o Bimestre	Até o Bimestre Exerc. Anterior
<b>DESPESAS</b>				
3.0.00.00.00 DESPESAS CORRENTES	9.566.697,86	533.393,16	533.393,16	4.588.515,06
3.1.00.00.00 PESSOAL E ENCARGOS SOCIAIS	4.574.868,26	462.938,54	462.938,54	3.300,00
3.1.90.00.00 APLICAÇÕES DIRETAS	4.574.868,26	462.938,54	462.938,54	3.300,00
3.1.90.04.00 CONTRATAÇÃO POR TEMPO DETERMINADO	24.000,00	0,00	0,00	3.300,00
3.1.90.11.00 VENCIMENTOS E VANT. FIXAS PESSOAL CIVIL	3.674.127,72	421.280,09	421.280,09	0,00
3.1.90.13.00 OBRIGAÇÕES PATRONAIS	835.963,70	40.971,59	40.971,59	0,00
3.1.90.16.00 OUTRAS DESP. VARIÁVEIS PESSOAL CIVIL	10.000,00	0,00	0,00	0,00
3.1.90.92.00 DESPESAS DE EXERCÍCIOS ANTERIORES	30.776,84	686,86	686,86	0,00
3.3.00.00.00 OUTRAS DESPESAS CORRENTES	4.991.829,60	70.454,62	70.454,62	4.585.215,06
3.3.90.00.0 APLICAÇÕES DIRETAS	4.991.829,60	70.454,62	70.454,62	4.585.215,06
3.3.90.14.00 DIÁRIAS - CIVIL	37.500,00	1.650,00	1.650,00	4.100,00
3.3.90.30.00 MATERIAL DE CONSUMO	2.100.000,00	3.934,80	3.934,80	773.455,21
3.3.90.33.00 PASSAGENS E DESPESAS COM LOCOMOÇÃO	12.500,00	398,40	398,40	6.490,50
3.3.90.35.00 SERVIÇOS DE CONSULTORIA	15.000,00	0,00	0,00	0,00
3.3.90.36.00 OUTROS SERV. DE TERCEIROS PESSOA FÍSIC	107.500,00	10.122,72	10.122,72	2.044.510,19
3.3.90.39.00 OUTROS SERV. DE TERC. PESSOA JURÍDICA	2.358.936,04	39.103,52	39.103,52	1.646.659,16
3.3.90.47.00 OBRIGAÇÕES TRIBUTÁRIAS E CONTRIBUTIVAS	335.393,56	15.245,18	15.245,18	110.000,00
3.3.90.93.00 INDENIZAÇÕES E RESTITUIÇÕES	25.000,00	0,00	0,00	0,00
4.0.00.00.00 DESPESAS DE CAPITAL	685.000,00	183.511,00	183.511,00	341.529,68
4.4.00.00.00 INVESTIMENTOS	685.000,00	183.511,00	183.511,00	341.529,68
4.4.90.00.00 APLICAÇÕES DIRETAS	685.000,00	183.511,00	183.511,00	341.529,68
4.4.90.51.00 OBRAS E INSTALAÇÕES	285.000,00	0,00	0,00	204.423,03
4.4.90.52.00 EQUIPAMENTOS E MATERIAL PERMANENTE	400.000,00	183.511,00	183.511,00	137.106,65
<b>TOTAL DAS DESPESAS</b>	<b>10.251.697,86</b>	<b>716.904,16</b>	<b>716.904,16</b>	<b>4.930.044,74</b>
<b>SALDO DE EXERCÍCIO ANTERIOR</b>			<b>7.505.593,07</b>	
<b>DESPESAS LIQUIDADAS</b>	<b>10.251.697,86</b>	<b>716.904,16</b>	<b>716.904,16</b>	<b>4.930.044,74</b>
<b>RESULTADO FINAL</b>			<b>7.385.598,75</b>	

Relatório Resumido da Execução Orçamentária  
**Demonstrativo do Resultado Primário**  
 Orçamentos Fiscal e Seguridade Social  
 Janeiro a Fevereiro /2015 - Bimestre Jan/Fev

LRF, Art. 53 inciso III - Anexo IV

R\$ Unidades

DESPESAS FISCAIS	Dotação atualizada 2015	DESPESAS LIQUIDADAS		
		No Bimestre	Até o Bimestre	Até o Bimestre Exerc. Anterior

Gestor GETULIO BARROS  
 C.P.F. 003.012.133-72

  
 Contador LJM - CONSULTORIA ADMINISTRATIVA E SISTEMAS L  
 C.P.F.

Cont.Int.  
 C.P.F.



**CEO**

Relatório Resumido da Execução Orçamentária  
**Demonstrativo do Resultado Nominal**

Orçamentos Fiscal e Seguridade Social  
 Janeiro a Fevereiro de 2015 / Bimestre Janeiro-Fevereiro

LRF. Art. 53 inciso III - Anexo VI

R\$ Unidades

ESPECIFICACAO	SALDO		
	Em 31 de Dez 2014	Em 31 de Dez 2014	Em 28 de Fev 2015
	(a)	(b)	(c)
DIVIDA CONSOLIDADA (I)	0	0	0
DEDUCOES (II)	4.674.369,55	7.673.483,23	7.841.952,70
Ativo Disponível	7.505.593,07	7.671.212,07	7.125.467,84
Haveres Financeiros	0	0	0
(-) Restos a Pagar Processados	2.831.223,52	-2.271,16	-716.484,86
DIVIDA CONSOLIDADA LIQUIDA (III) = (I-II)	0	0	0
RECEITA DE PRIVATIZACOES (IV)	0	0	0
PASSIVOS RECONHECIDOS (V)	0	0	0
DIVIDA FISCAL LIQUIDA (III+IV-V)	0	0	0

ESPECIFICACAO	PERIODO DE REFERENCIA	
	No Bimestre	Ate o bimestre
	(c - b)	(c - a)
RESULTADO NOMINAL	0	0

FONTE: Balancetes Mensais

**Gestor** GETULIO BARROS  
**C.P.F.** 003.012.133-72

  
**Contador** LJM - CONSULTORIA ADMINISTRATIVA E SISTEMAS L  
**C.P.F.**

**Cont.Int.**  
**C.P.F.**

**CEO**

Relatório Redumido da Execução Orçamentária  
**Demonstrativo dos Restos a Pagar por Poder e Órgão**


Orçamentos Fiscal e Seguridade Social  
 Janeiro a Fevereiro /2015 - Bimestre Janeiro-Fevereiro

R\$ Unidades

LRF. Art. 53 inciso V - Anexo II

PODER / ÓRGÃO	RESTOS A PAGAR PROCESSADOS					RESTOS A PAGAR NÃO PROCESSADOS			
	INSCRITOS		Cancelados	Pagos	a Pagar	Inscritos	Cancelados	Pagos	a Pagar
	Exercícios Anteriores	Em 2015							
CONS.PUB.DE SAUDE DA MIC.DE BREJO SANTO									
	2.844.249,13	419,30	0,00	13.497,50	18.916,33	988.647,02	1.132.368,60	1.680.277,01	2.152.619,14
<b>Total</b>	<b>2.844.249,13</b>	<b>419,30</b>	<b>0,00</b>	<b>13.497,50</b>	<b>18.916,33</b>	<b>988.647,02</b>	<b>1.132.368,60</b>	<b>1.680.277,01</b>	<b>2.152.619,14</b>

.....  
**Gestor** GETULIO BARROS  
**C.P.F.** 003.012.133-72

.....  
  
**Contador** LJM - CONSULTORIA ADMINISTRATIVA E SISTEMAS L  
**C.P.F.**

.....  
**Cont.Int./Sec.de Finanças**

**C.P.F.**

Relatório Resumido da Execução Orçamentária  
**Dem. das Receitas de Oper. de Créd. e Despesas de Capital**

Orçamentos Fiscal e Seguridade Social

Janeiro a Fevereiro /2015 - Bimestre Jan/Fev

RREO - Anexo XI (LRF, art.53,&amp;1ª Inciso 1

R\$ Unidades

RECEITAS	Previsão atualizada (a)	RECEITAS até o Bimestre (b)	REALIZADAS até o Bimestre (b)	SALDO A REALIZAR (c) = (a-b)
<b>RECEITAS DE OPERAÇÕES DE CRÉDITOS (I)</b>	<b>0,00</b>	<b>0,00</b>	<b>0,00</b>	<b>0,00</b>
DESPESAS	DOTAÇÃO ATUALIZADA (d)	DESPESAS EXECUTADAS até o Bimestre LIQUIDADAS (e)	DESPESAS EXECUTADAS até o Bimestre INSCRITAS EM RESTOS A PAGAR NÃO PROCESSADOS (f)	SALDO A EXECUTAR (g) = (d) - (e+f)
<b>DESPESAS CAPITAL</b>	<b>0,00</b>	<b>0,00</b>	<b>0,00</b>	<b>0,00</b>
(-) Incentivos Fiscais a Contribuinte				
(-) Incentivos Fiscais a Contribuinte				
(-) Incentivos Fiscais a Contribuinte por Inst.Financeiras				
<b>DESPESAS DE CAPITAL LÍQUIDA (II)</b>	<b>0,00</b>	<b>0,00</b>	<b>0,00</b>	<b>0,00</b>
<b>RESULTADO PARA APURAÇÃO DA REGRA DE OURO (III) = (I-II)</b>	<b>0,00</b>	<b>0,00</b>	<b>0,00</b>	<b>0,00</b>

Gestor GETULIO BARROS  
 C.P.F. 003.012.133-72

  
 Contador LJM - CONSULTORIA ADMINISTRATIVA E SISTEMAS L  
 C.P.F.

Cont.Int.  
 C.P.F.



Relatório Resumido da Execução Orçamentária  
**Dem.da Receitas de Alienação de Ativos e Aplic.dos Recursos**

Orçamentos Fiscal e Seguridade Social

Janeiro a Fevereiro /2015 - Bimestre Jan/Fev

RREO - Anexo XIV (LRF, art.53,&amp;1ª Inciso III)

R\$ 1,00

RECEITAS	Previsão atualizada (a)	RECEITAS REALIZADAS (b)	SALDO A REALIZAR (c) = (a-b)
<b>RECEITAS DE CAPITAL</b>	<b>0,00</b>	<b>0,00</b>	<b>0,00</b>
<b>ALIENAÇÃO DE ATIVOS</b>	<b>0,00</b>	<b>0,00</b>	<b>0,00</b>
Alienação de Bens Móveis	0,00	0,00	0,00
Alienação de Bens Imóveis	0,00	0,00	0,00
<b>TOTAL</b>	<b>0,00</b>	<b>0,00</b>	<b>0,00</b>

DESPESAS APLICAÇÃO DOS RECURSOS DA ALIENAÇÃO DE ATIVOS	DOTAÇÃO ATUALIZADA (d)	DESPESAS EXECUTADAS até o Bimestre		SALDO A EXECUTAR (g) = (d) - (e+f)
		LIQUIDADAS (e)	INSCRITAS EM RESTOS A PAGAR NÃO PROCESSADOS (f)	
<b>DESPESAS DE CAPITAL</b>	<b>0,00</b>	<b>0,00</b>	<b>0,00</b>	<b>0,00</b>
Investimentos	0,00	0,00	0,00	0,00
Inversões Financeiras	0,00	0,00	0,00	0,00
Amortização da Dívida	0,00	0,00	0,00	0,00
<b>DESPESAS CORRENTES DOS REGIMES DE PREVIDÊNCIAS</b>	<b>0,00</b>	<b>0,00</b>	<b>0,00</b>	<b>0,00</b>
Regime Geral da Previdência Social	0,00	0,00	0,00	0,00
Regime Próprio dos Servidores Públicos	0,00	0,00	0,00	0,00
<b>TOTAL</b>	<b>0,00</b>	<b>0,00</b>	<b>0,00</b>	<b>0,00</b>

SALDO FINANCEIRO A APLICAR	EXEANT (h)	EXEATU (i) = (b) - (e+f)	SALDO ATUAL (j) = (h+i)
	0,00	0,00	0,00

Gestor GETULIO BARROS  
 C.P.F. 003.012.133-72

Contador LJM - CONSULTORIA ADMINISTRATIVA E SISTEMAS L  
 C.P.F.

Cont.Int.  
 C.P.F.